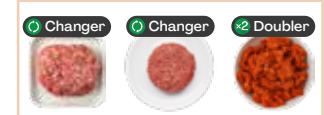




# Rigatonis et sauce marinara rosée au chorizo avec pesto de poivrons rôtis et épinards

20 minutes



Protéine personnalisable

+ Ajouter

Changer








ou

x2 Doubler

Si vous avez choisi de modifier votre protéine, il vous suffit de suivre les icônes et les instructions spécifiques au verso de la fiche dans la colonne de droite, et le tour est joué. Vous pouvez également consulter votre recette personnalisée en ligne, à la page [hellofresh.ca](https://hellofresh.ca)

Boeuf haché 250 g | 500 g  
Beyond Meat® 1 | 2  
Chorizo 500 g | 1000 g



-  Chorizo, sans boyau  
250 g | 500 g
-  Rigatonis  
170 g | 340 g
-  Bébés épinards  
56 g | 113 g
-  Fromage à la crème  
1 | 2
-  Sauce marinara  
1 tasse | 2 tasses
-  Persil  
7 g | 14 g
-  Parmesan, râpé grossièrement  
½ tasse | 1 tasse
-  Pesto de poivrons rôtis  
¼ tasse | ½ tasse
-  Flocons de piment  
1 c. à thé | 2 c. à thé
-  Oignon jaune, haché  
56 g | 113 g
-  Sel d'ail  
1 c. à thé | 2 c. à thé

**Allergènes Hé, les cuisiniers!** Vous trouverez les informations nutritionnelles sur le site Web ou dans l'appli.

Les ingrédients sont emballés dans des installations où l'on manipule aussi des œufs, du poisson, des crustacés, des fruits de mer, du lait, de la moutarde, des arachides, du sésame, du soya, des sulfites, des noix et du blé.

1



## Préparer

- Avant de commencer, laver et sécher tous les fruits et légumes.
- À une grande casserole, ajouter 10 tasses d'eau et 1 c. à soupe de sel (les mêmes qtés pour 4 pers.).
- Couvrir et porter à ébullition à feu élevé.
- **Guide pour le niveau d'épice à l'étape 2 :**
  - Doux : ¼ c. à thé (½ c. à thé)
  - Moyen : ½ c. à thé (1 c. à thé)
  - Épicé : 1 c. à thé (2 c. à thé)

- Hacher grossièrement les **épinards** et le **persil**.

4



## Préparer la sauce

- À la poêle (celle de l'étape 2), ajouter le **fromage à la crème**, la **sauce marinara**, le **pesto de poivrons rôtis**, ¼ c. à thé (½ c. à thé) de **sucré** et ¼ tasse (½ tasse) d'**eau de cuisson réservée**.
- Cuire, en remuant souvent, jusqu'à ce que le **fromage à la crème** fonde et que la **sauce** arrive à légère ébullition.
- Réduire à feu moyen. Laisser mijoter de 2 à 3 min, en remuant à l'occasion, jusqu'à ce que la **sauce** épaississe légèrement.

2



## Cuire le chorizo

- 🔄 **Changer** | **Bœuf haché**
- 🔄 **Changer** | **Beyond Meat®**
- ✖2 **Doubler** | **Chorizo**

- Chauffer une grande poêle antiadhésive à feu moyen-élevé.
- Ajouter **1 c. à soupe** (2 c. à soupe) de **beurre**, puis les **oignons**, le **chorizo** et ½ c. à thé (1 c. à thé) de **flocons de piment**. (**REMARQUE** : Consulter le guide pour le niveau d'épice.)
- Cuire de 4 à 5 min, en défaisant le **chorizo** en morceaux, jusqu'à ce qu'il perde sa couleur rosée\*\*.
- Assaisonner de **sel d'ail**.

5



## Assembler les rigatonis

- À la poêle, ajouter les **rigatonis** et le **moitié** du **parmesan**. Remuer jusqu'à ce que le **fromage** fonde et que les **rigatonis** soient enrobés de **sauce**. (**REMARQUE** : Pour une consistance plus légère, ajouter le reste de l'eau de cuisson réservée, 2 c. à soupe à la fois, si désiré.)
- Ajouter les **épinards** et remuer pendant 1 min, jusqu'à ce qu'ils tombent. **Saler** et **poivrer**, au goût.

3



## Cuire les rigatonis

- Entre-temps, ajouter les **rigatonis** à l'**eau bouillante**. Cuire à découvert de 8 à 10 min, en remuant à l'occasion, jusqu'à ce que les **pâtes** soient tendres.
- Réserver ½ tasse (1 tasse) d'**eau de cuisson**, puis égoutter.

6



## Terminer et servir

- Répartir les **rigatonis** dans les assiettes. Parsemer de **persil**, du **reste** du **parmesan** et du **reste** des **flocons de piment**, si désiré.

Unités de mesure à chaque étape | 1 c. à soupe (2 c. à soupe) | d'huile | 2 personnes | 4 personnes | Ingrédient

## 2 | Cuire le bœuf

🔄 **Changer** | **Bœuf haché**

Si vous avez choisi le **bœuf**, le cuire de la même façon que la recette vous indique de cuire le **chorizo**\*\*.

## 2 | Cuire le Beyond Meat®

🔄 **Changer** | **Beyond Meat®**

Si vous avez choisi le **Beyond Meat®**, le cuire et le servir de la même façon que le **chorizo**, en défaisant les **galettes** en petits morceaux, jusqu'à ce qu'ils soient croustillants, 5 à 6 min\*\*.

## 2 | Cuire le chorizo

✖2 **Doubler** | **Chorizo**

Si vous avez doublé le **chorizo**, le cuire de la même façon que la recette vous indique de cuire la **portion régulière de chorizo**. Cuire par étape, au besoin.